





**Motoros ápoló-, karbantartó termékek**

**Lánc karbantartása**

<p>CHAIN CLEAN</p>	<p>400 ml</p>		<p>Chain Clean gyorsan és alaposan tisztítja a motorkerékpár (utcai és terep) láncokat csakúgy, mint másféle járműláncokat. Önmagában feloldja az olyan rásült szennyeződések, mint a homok, földszemcse, olajmaradványok, stb. A klórmentes és nagyon hatékony összetétel következtében egyaránt használható „O“-, „X“- és „Z“-gyűrűs láncokhoz. Egyszerűen csak rá kell fújni a láncra és hagyni dolgozni. Nagyon piszkos láncok esetén a láncot először egy puha kefével meg kell tisztítani. Ezt követően a láncot MOTUL® Chain Lube Road/ -Plus/ - Pasta lánckenő anyaggal (utcai használat) vagy Chain Lube Off Road-dal (terephaználat) vagy Chain Lube Factory Line-nal (sporthaználat) kezeljük. A lánc 1000 km enként esedékes rendszeres tisztítása az egész lánc-kit életét meghosszabbítja.</p>
<p>CHAIN LUBE ROAD</p>	<p>400 ml</p>		<p>Szintelen high-tech láncspray, amely elsősorban közúti motorkerékpárokhoz és gokartokhoz készül. Egyaránt használható hagyományos, továbbá 'O', 'X' és 'Z'-gyűrűs láncokhoz. Kiváló kúszótulajdonság, magas tapadási készség jellemzi, így a kenőanyag még nagy sebesség esetén sem szóródik ki a láncból. 1. A láncszemek közötti minimális súrlódás optimális teljesítményleadást eredményez. 2. Meghosszabbítja a lánc élettartamát : csökkenti a kopást, víztaszító, véd a korróziótól. Használata előtt ajánlott MOTUL® Chain Clean tisztítószer alkalmazni. Rázzuk fel a flakont a használatot megelőzően. A kapilláris csővel juttassuk a lánc belső oldalára, majd hagyjuk száradni.</p>
<p>CHAIN LUBE OFF ROAD</p>	<p>400 ml</p>		<p>Olyan lánckenő anyag, amely kimondottan szélsőséges körülmények között használt terepmotorkerékpárok és quadok láncainak kenését szolgálja. Ideális távtartógyűrűs, vagy anélküli láncokhoz. Az optimális teljesítmény elérése érdekében csökkenti a láncszemek súrlódását. Tökéletes védelmet nyújt, megakadályozza homokszemek, iszap- és földdarabok láncon történő megtapadását. Meghosszabbítja a lánc életét, víztaszító és véd a korrózióval szemben.</p> <p>Minden alkalmazása előtt a láncot alaposan le kell tisztítani MOTUL® Chain Clean-nel. Rázzuk fel a flakont használatot megelőzően. A kapilláris csővel juttassuk a lánc belső oldalára, majd hagyjuk száradni.</p>
<p>CHAIN LUBE FL</p>	<p>400 ml</p>		<p>Egy termék a versenysport részlegtől. A MOTUL® Chain Lube Factory Line fehér színű, nagyon hatékony lánckenő anyag, amit kimondottan gyorsasági és megbízhatósági versenymotorok láncainak megfelelő kenésére fejlesztettek ki. A kiverődést megakadályozó, speciális adalékokkal javított összetételű kenőanyag mérsékli a láncszemek súrlódását, ezáltal javítja a teljesítmény leadást. Egyaránt használható 'O', 'X' és 'Z'-gyűrűs láncokhoz. Használata előtt ajánlott MOTUL® Chain Clean tisztítószer alkalmazni.</p> <p>Használata az optimális erőátvitel és a lánc-kit élettartama szempontjából minden futam előtt ajánlott. Fehér jelölő színe megkönnyíti hatékonyságának kihasználását. Használat előtt fel kell rázni. A kapilláris csővel juttassuk a lánc belső oldalára, majd hagyjuk száradni.</p>

CHAIN PASTE

150 ml



Nagyon hatékony lánckenő anyag, amely kimondottan közúti motorkerékpárokhoz és gokartokhoz készül. Egyaránt használható hagyományos, továbbá 'O', 'X' és 'Z'-gyűrűs láncokhoz. Magas tapadási készség jellemzi, így a kenőanyag még nagy sebesség esetén sem szóródik ki a láncból. Nagyon csekély mértékű lesz a súrlódás, a teljesítmény leadás pedig optimális. Meghosszabbítja a lánc élettartamát : csökkenti a kopást, ellenáll a vízzel és a sóval szemben, véd a korróziótól. Használata előtt ajánlott MOTUL® Chain Clean tisztítószer alkalmazni. A kenőanyagot egyenletesen, vékonyan hordjuk fel az ecsetes fejjel a lánc teljes hosszára.

**Légszűrő karbantartó termékek**

AIR FILTER CLEAN

5 L



Szivacsból készült légszűrő betétek speciális tisztítószer. A MOTUL® Air Filter Clean hatékonyan eltávolítja a port, sarat, homokot és az olajtartalmú szennyeződések, így javítva a szűrő átteresztő képességét. Szemben a benzinnel hasonló célú használatával, alkalmazása nem keményíti meg és nem is deformálja a szűrőbetétet.

AIR FILTER OIL SPRAY

400 ml



A MOTUL® Air Filter Oil Spray terep és utcai motorkerékpárok vagy quadok szivacsból készült légszűrő betéteinek karbantartására lett kifejlesztve. Javítja a légszűrő hatékonyságát és ezáltal az égés minőségét. Megkötö a port, sarat és homokot, és ezáltal meghosszabbítja a motor élettartamát. Meggátolja a víz bekerülését a szűrőbe. Minden alkalmazása előtt ajánlott MOTUL® Air Filter Clean használata. A szűrőbetétet kb. 20 cm távolságból fújjuk be, majd hagyjuk 10 percig száradni.





AIR FILTER OIL





1 L







A MOTUL® Air Filter Oil terep- és utcai motorkerékpárok, illetve quadok szivacsból készült légszűrő betétjének karbantartására kifejlesztett anyag. Javítja a légszűrő hatékonyságát, ezáltal pedig az égés minőségét. Megkötö a port, sarat és homokot, így hosszabbítja meg a motor élettartamát. Meggátolja a víz bekerülését a szűrőbe. Javítja a teljesítményt, mivel csökkenti a levegőbevezetésnél fellépő nyomásvesztést. Taszítja a piszkot, magakadályozza a szűrőbetét eltömődését. Mivel gyorsan szárad, csökken a csepegés okozta veszteség. Kék színe megkönnyíti használatát. Minden alkalmazását megelőzően a légszűrőt MOTUL® Air Filter Clean tisztítószerrel kell kitisztítani, majd annak száradása után következik a MOTUL® Air Filter Oil-lal történő kezelés. A felesleges olajat nyomkodjuk ki, de semmi esetre se csavarjuk, és ezután mintegy 10 percig hagyjuk száradni.

**Motorkerékpár ápolóanyagok**





WASH & WAX	400 ml		<p>A MOTUL® Wash &amp; Wax motorkerékpárok száraz tisztítószer. Speciális összetétele víz használata nélkül egyszerre tisztítja, védi és csillogóvá teszi a felületeket ( burkolatok, felnik, váz, sárvédő, stb.), mindezt minimális tisztítószer felhasználásával : használata pofonegyszerű, gyorsan és alaposan tisztít víz nélkül, karcmentesen eltávolítja az olajszennyeződések, a port és minden egyéb piszkot. A visszamaradó por és víztaszító filmréteg mérsékli az újabb koszlerakódást.</p> <p>Használat : fújjuk a MOTUL® Wash &amp; Wax tisztítószeret a tisztítandó felületre, majd az elpiszkolódás fokának megfelelő mértékben hagyjuk a szert "dolgozni". Végül egy puha, nem bolyhos ruhával töröljük le. Ne kerüljön a fékrendszer elemeire.</p>
MOTO WASH	1 L		<p>A MOTUL® Moto Wash egy környezetben lebomló, nagyon hatékony tisztítószer motorkerékpárok gyors és teljes tisztítására : műanyagok, szénszálás műanyagok, színesfém-, festett felületek tisztítására. A megkeményedett szennyeződések is gyorsan és kíméletes módon feloldja. A korróziógátló védőfilm a színeket és a festést is óvja. Szórjuk a MOTUL® Moto Wash tisztítószeret a bevezetett felületre és hagyjuk két percig hatni. Utána töröljük le egy szivaccsal, majd bő vízzel öblítsük le. Ne használjuk tűző napsugárzás és felmelegedett felületek esetén.</p>
WHEEL CLEAN	400 ml		<p>A MOTUL® Wheel Clean motorkerékpár felnik nagyon gyors és hatékony tisztítószer. Még az olyan megkeményedett szennyeződések is mint a fékpor, gyorsan és kíméletesen eltávolítja. Mindenféle típusú ( alumínium, krómozott, festett vagy lakkozott ) felnihez használható. Használat : A MOTUL® Wheel Clean-t a vízzel előzőleg leöblített motorkerékpár felniire fújjuk és két percig állni hagyjuk. Ezután egy szivaccsal vagy kefével letisztítjuk, majd vízzel leöblítjük. Ne használjuk közvetlen napsugárzásnak kitett és felhevült felületekhez.</p>
PERFECT SEAT	250 ml		<p>A motorkerékpár ülésének tisztítására a MOTUL® Perfect Seat az optimális tisztító- és ápolószer. Mind a beépült port, mind a szennyeződések hatékonyan eltávolítja. Kimondottan vinyl anyagú ülésfelületekhez került kifejlesztésre. Visszahozza az ülés eredeti színeit. A szilikon- és oldószer nélküli összetétel nyomtalanul eltűnik és csúszásmentes felületet hagy maga után. A kezelt felület taszítja a port, az UV sugárzásnak ellenálló összetevők megakadályozzák a színek kifakulását. Az ápolószer friss narancsillatú. Használat: Szórjuk az ülés felületére, majd hagyjuk a tisztítószer néhány percig hatását kifejteni, ezt követően pedig egy nem bolyhosodó puha ruhával töröljük le.</p> <p>Természetes bőrből készült ülésekhez nem használható. Ne használjuk közvetlen napsütéstől felmelegedett ülésekhez.</p>

<p>SHINE &amp; GO</p>	<p>400 ml</p>		<p>A mélyen ható szilikonos ápolószer felfrissíti a külső és belső műanyag elemek színeit, és fényessé varázsolja azokat. Használható : burkolaton, festett részeken, csatlakozókon, sárvédőn stb... A színek visszanyerik eredeti élénkségüket. A használata után gyorsan kialakuló és hosszan fennmaradó filmréteg védelmet nyújt az újabb piszkolódással szemben. A MOTUL® Shine &amp; Go akkor tud a leghatékonyabb lenni, ha a tiszta felületen egy puha, nem bolyhos ruhával dörögöljük el. Nem használható az ülésekhez, a felnikhez és a fék szerkezeti elemeihez. Nem szabad használni közvetlen napsugárzásnak kitett felületen.</p>
<p>CHROME &amp; ALU POLISH</p>	<p>100 ml</p>		<p>A MOTUL® Chrome &amp; Alu Polish a krómozott és alumíniumból készült elemeket tisztítja, felújítja és fényezi. Egy puha ruhával kenjük egy kis mennyiséget a kezelendő felületre, dolgozzuk el, végül fényesítsük ki.</p>
<p>INSECT REMOVER</p>	<p>400 ml</p>		<p>A MOTUL® Insect Remover különösen hatékonyan távolítja el a motorkerékpáron a burkolatról, a sárvédőről, a festett, fémes és műanyag felületekről a rovarokat és más szerves maradványokat ( madárürülék ). Mindezt gyorsan és kímélő módon, a felület károsítása nélkül teszi. A kezelendő felületet jól fújjuk le, majd a szennyeződés mértékétől függően hagyjuk 1-2 percig dolgozni. Ezt követően egy puha, nem bolyhos ruhával töröljük le és hagyjuk megszáradni. Csak lehűlt és közvetlen napsugárzásnak nem kitett felületen szabad használni.</p>
<p>SCRATCH REMOVER</p>	<p>100 ml</p>		<p>A különleges finomságú csiszolószemcséknek köszönhetően a Motul® Scratch Remover a motorkerékpár burkolat valamint a sisakfelület vékony karcos sérüléseit eltünteti. A színeket és a fényezést is felfrissíti. Használata előtt a javítandó felületrészt pl. MOTUL Moto Wash® tisztítószerrel tisztítsuk meg, majd hagyjuk megszáradni. Egy cseppnyi polítrót vigyünk fel a felületre, majd egy puha ruhával kenjük el egyenletesen a sérült felületen. Ezt követően hagyjuk néhány percig száradni. Ezután polírozzuk fel a karcos részt, a felesleges anyagot pedig töröljük le. Ne használjuk közvetlen napsugárzásnak kitett felületen. Matt felületekhez nem szabad használni.</p>

**Alkatrész karbantartó anyagok**

<p>CARBU CLEAN</p>	<p>400 ml</p>		<p>Ez a porlasztó tisztítószer kimondottan a csappantyú, a tolattyú, a dűzni, a tartály, az úszó, a Venturi-cső lerakódásainak és gyantásodásának hatékony eltávolítására szolgál. A MOTUL® Carbu Clean stabilizálja az üresjáratot és javítja a motor reakcióit. Megkönnyíti a porlasztó szinkronizálását és az üzemanyagrendszer beállítását.</p> <p>Használat : A porlasztó szétszerelése nélkül emeljük ki a levegőszűrőt, utána indítsuk be a motort és permetezzük a MOTUL® Carbu Clean-t a levegőbevezető nyílásba. Szükség esetén ismételjük meg. Ha alaposabb tisztításról van szó, akkor a kiemelt és szétszerelt porlasztó tisztítandó elemeit ( dűzni, csappantyú, úszó, Venturi-cső ) fújuk be MOTUL® Carbu Clean-nel és utána hagyjuk 10 percig száradni. Szükség esetén az eljárás ismételhető.</p>
<p>BRAKE CLEAN</p>	<p>400 ml</p>		<p>Nagyon hatékony, klórmentes fémtisztítószer féktárcsák és fékdobok, kuplungok, elektromos csatlakozások, gyújtógyertyák tisztítására. A MOTUL® Brake Clean gyorsan és maradéktalanul eltávolítja az olajmaradékot, zsírt, fékfolyadékot, kátrányt és a fékpórt. Megkönnyíti a fék és kuplung szerkezeti elemeinek szét- és összeszerelését.</p> <p>Fontos: műanyag és festett felületek esetén először ki kell próbálni, hogy károkozás nélkül használható-e.</p>
<p>TYRE REPAIR</p>	<p>300 ml</p>		<p>Szerszám használatára nélkül javítja és fel is fújja a gumit ( akár tömlős, akár nem ) és a kereket sem kell leszerelni. Egy flakon mennyisége elegendő egy 16 collos kerékhez. A latex bázisú összetétel sem a tömlőt, sem a külső köpenyt nem károsítja. A belső illetve a köpeny mindazonáltal nem lehet szakadt és a köpeny teljes mértékben üljön fel a felnire.</p> <p>Használat: vizsgáljuk meg a gumit, adott esetben távolítsuk el a lyukadást okozó tárgyat, majd a kereket úgy forgassuk el, hogy a szelep a 10-12 óra irányába kerüljön. Rázzuk fel jól a flakont. Hideg időben kissé melegíthetjük is míg langyos nem lesz. A csövet csavarjuk rá a szelepre, fordítsuk fejfelé a flakont, távolítsuk el a sapkáját és a szórófej megnyomásával fújuk fel a gumit. Miután a MOTUL® Tyre Repair tartalmát a gumikerékbe juttattuk, a kerék forgatásán keresztül oszlassuk azt el egyenletesen, és mérsékelt sebességgel folytathatjuk utunkat. Ellenőrizzük a guminyomást és szükség esetén korrigáljuk.</p>
<p>E.Z. LUBE</p>	<p>400 ml</p>		<p>Többfunkciós kenőanyag elsősorban autókhoz, motorkerékpárokhoz, hajókhoz, kerékpárokhoz, valamint háztartási használatra. Különleges összetételének köszönhetően rozsdás és nehezen oldható anyag, csavarok meglazításához használható. Kenhetők vele csuklós kötések, bowdenek, emelők, kerékpárláncok, és megakadályozható vele a nyikorgás is. Ideális fémes elemek konzerválására, kiszorítja a vizet, védő filmréteget képez a korrózió megakadályozására, miközben semleges viselkedik a műanyagokkal, festékekkel és a fémekkel.</p>

**Egyéb ápolóanyagok**

<p>HELMET &amp; VISOR CLEAN</p>	<p>250 ml</p>		<p>A MOTUL® Helmet &amp; Visor Clean a sisak és a rostély hatékony és visszamaradó folt nélküli külső tisztítására szolgál. Gyorsan és kímélő módon távolítja el a rovarokat és szennyeződések a felületről, annak károsítása nélkül. Mindenféle sisakmárkához és mindenféle technológiával gyártott rostélyhoz használható. Fújjuk a sisak és a rostély külső felületére, majd hagyjuk néhány pillanatig, hogy kifejthesse hatását. Ezt követően töröljük le egy puha ruhával és hagyjuk megszáradni.</p>
<p>HELMET INTERIOR CLEAN</p>	<p>250 ml</p>		<p>A MOTUL® Helmet Interior Clean a sisakok belső részét fertőtlenítő és csírátlanító tisztítószer. Mélyen beivódva tisztít, fertőtlenít és a szagokat gyorsan, de kíméletesen eltávolítja. Bőrgyógyászati szempontból ellenőrzött – nem ingerli a bőrt. Permetezzük a sisak belső párnázott részére, majd hagyjunk egy kis időt, míg hatását kifejti és megszárad. Felhasználásra kész összetétel, nem kell vízzel hígítani.</p>
<p>PERFECT LEATHER</p>	<p>250 ml</p>		<p>A MOTUL® Perfect Leather olivavaj, glicerin és terpentinolaj alapú különleges bőrtisztító és ápoló krém. Használható mindenféle bőrfelület kíméletes tisztítására, ápolására és felújítására. Bőrből készült dzsekik, nadrágok, cipők, kesztyűk, motorkerékpár ülések, oldaltáskák karbantartására használható. Hatékony védelmet nyújt a ledörzsöléssel és a kifakulással szemben, impregnál és víztaszítóvá tesz, továbbá meghosszabbítja a bőrből készült tárgy életét. Használat előtt rázzuk fel a flakont. Mielőtt használatba vennénk, próbáljuk ki a tisztítandó felület egy nem szembetűnő helyén. A krémet egy száraz, tiszta ruhával vigyük fel a száraz bőrfelületre, hagyjuk rövid ideig hatni, majd dolgozzuk be a bőrbé. A terpentinolaj tartalom allergikus tüneteket okozhat.</p>
<p>HANDS CLEAN</p>	<p>100 ml</p>		<p>A MOTUL® Hands Clean a bőrt kímélve egyúttal nagyon hatékonyan tisztítja a kezeket – víz nélkül. Eltávolítja a zsírt, olajat és a szilárd szennyeződések. Praktikusan az ülés alatt eldugható – nem gyúlékony. Nagyon finom összetétel, bőrgyógyászatiilag tesztelt, nem szárítja ki a bőrt. Ujjhegynyi mennyiséget oszlassunk el a kezünkön és dörzsöljük addig, amíg a krém, a szennyeződést oldva, gumyszerűvé nem válik. Folytassuk a dörzsölést a teljes tisztaságig.</p>